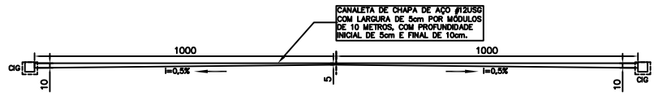

CORTE A–A – CANALETA DE PISO
ESCALA 1:100

ATENÇÃO:
A REDE COLETORA DE AGUAS PLUVIAIS DO 2º SUBSOLO SERA ADEQUADA A REDE DE DRENAGEM GERAL COM PROJETO ESPECÍFICO, SENDO QUE O POÇO DE AGUAS PLUVIAS QUE É COMUM AOS 2 SISTEMAS, FICARA NO PISO DO 3º SUBSOLO COMO INDICADO NO MESMO.

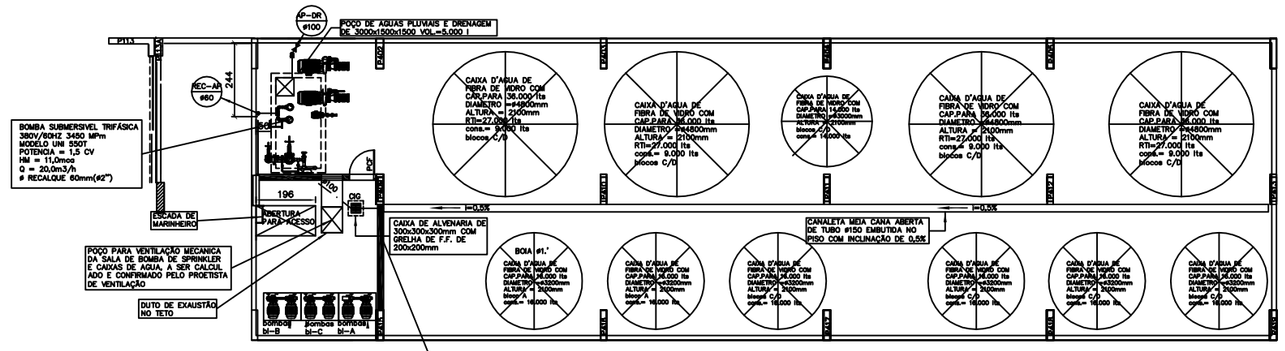

PLANTA BAIXA 3º SUBSOLO – CAIXAS DE ÁGUA
ESCALA 1:100

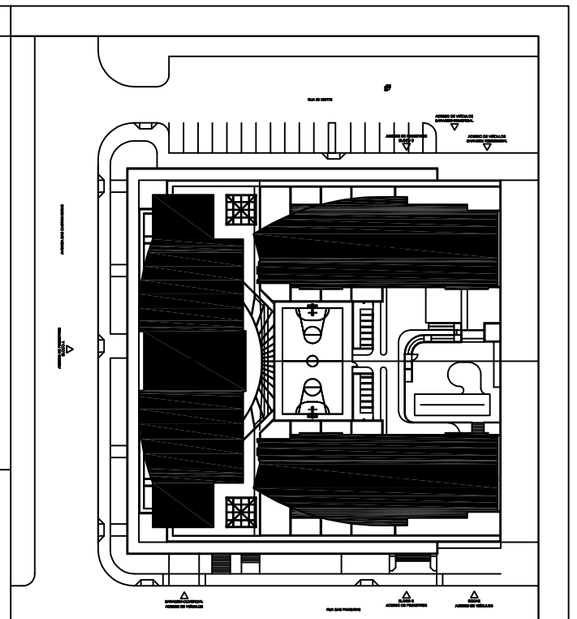

MAPA CHAVE
SEM ESCALA

ESPECIFICACOES DAS BOMBAS SUBMERSIVEIS

BOMBA SUBMERSIVEL TRIFÁSICA
380V/60HZ 3450 MPm
MODELO DRAINER X 3000 KSB
POTENCIA =3,0 CV
HM = 12,0mca
Q = 14m3/h
# RECALQUE 60mm(Ø2")

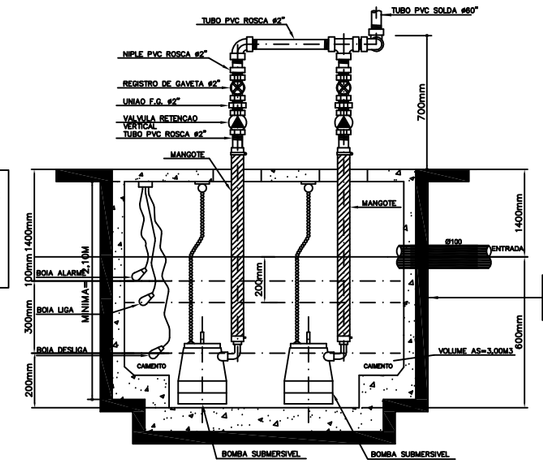

POÇO DE ÁGUAS SERVIDAS DE (2000x3000x2000mm) VOLUME 5.000 LITROS

D–BES – DETALHE DAS BOMBAS DE ÁGUAS SERVIDAS
SEM ESCALA

ESPECIFICACOES DAS BOMBAS SUBMERSIVEIS

POÇO DE AGUAS PLUVIAIS
BOMBA SUBMERSIVEL TRIFÁSICA
380V/60HZ 3450 MPm
MODELO UW 3000
POTENCIA = 1,5 CV
HM = 12,0mca
Q = 12,0m3/h
# RECALQUE 60mm(Ø2")

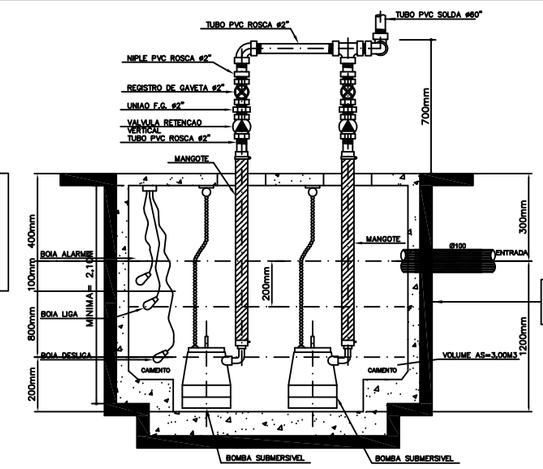

POÇO DE ÁGUAS PLUVIAIS DE (3000x1500x1500mm) VOLUME 5.000 LITROS

D–BAP – DETALHE DAS BOMBAS DE ÁGUAS PLUVIAIS
SEM ESCALA

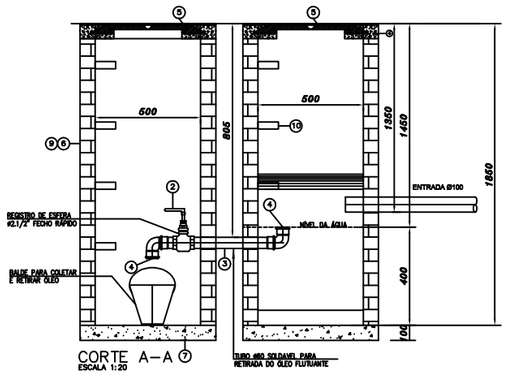

CORTE A–A
ESCALA 1:20

1. TUBO DE PVC ESGOTO Ø100
2. REGISTRO DE PVC DE ESFERA FECHO RÁPIDO Ø2" – SAIDA DE ÓLEO
3. TUBO DE PVC SOLDAVEL DE Ø60 – SAIDA DE ÓLEO
4. JOELHO DE PVC 90º X Ø60
5. TAMPÃO DE F.F. T–33 PESADO
6. PAREDE DE ALVENARIA COM TIJOLO MACIÇO
7. CONCRETO
8. PLACA DE CONCRETO PRE–MOLDADO 5CM
9. REBOCO
10. DEGRAUS DE FERRO PINTADO COM EPO10

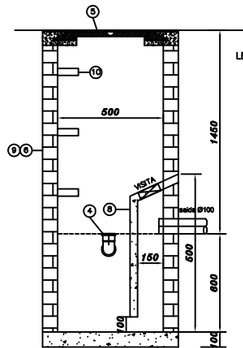

CORTE B–B
ESCALA 1:20

D–CSO – DETALHE DA CAIXA SEPARADORA DE ÓLEO
ESCALA 1:20

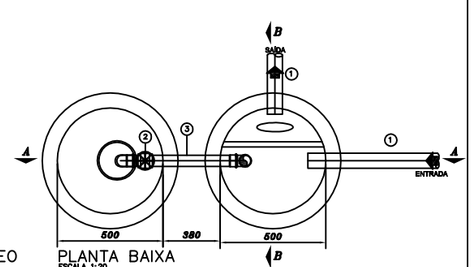

PLANTA BAIXA
ESCALA 1:20

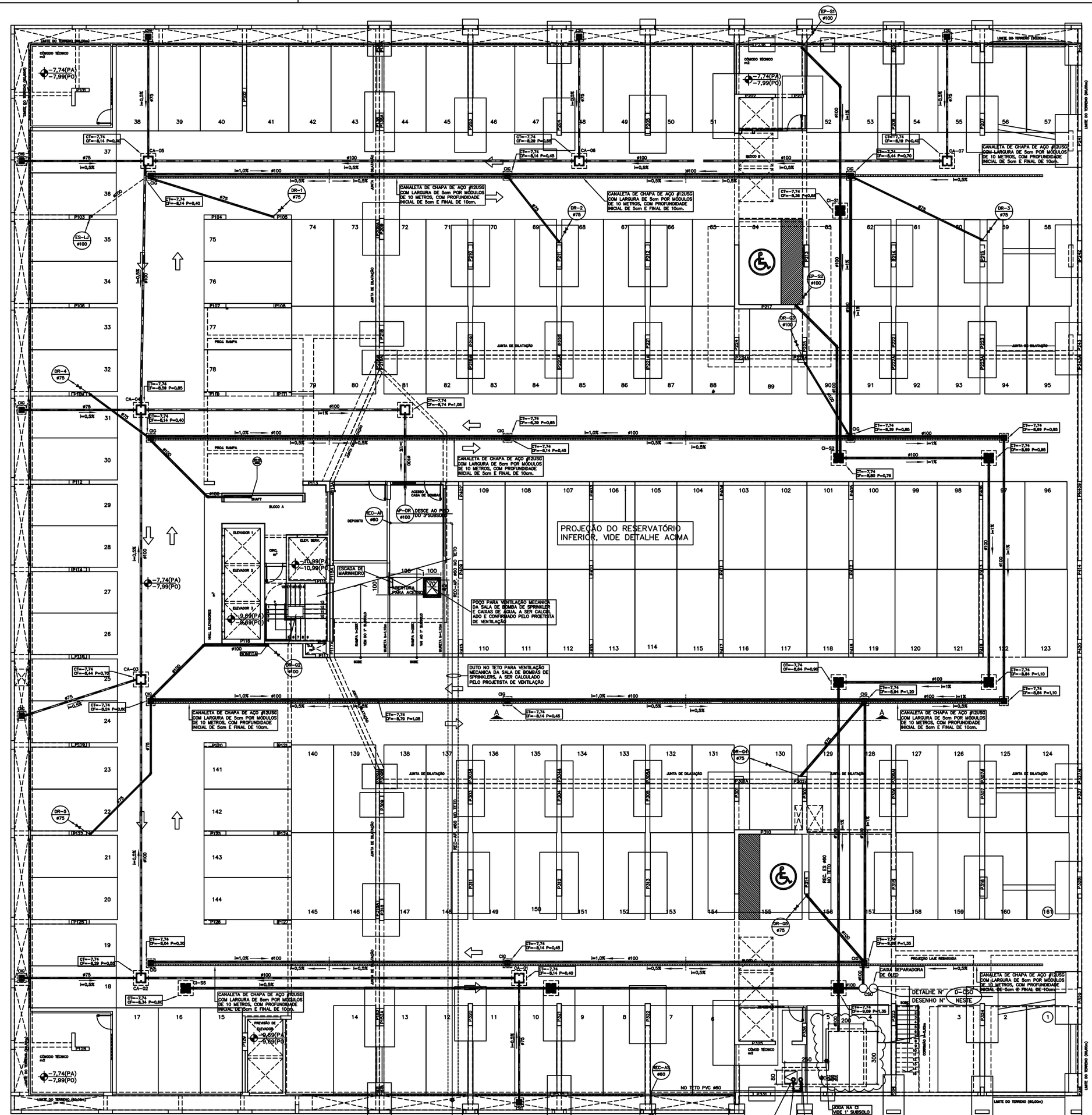

PLANTA BAIXA 2º SUBSOLO
ESCALA 1:100

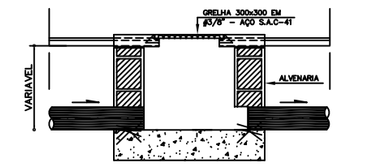

CORTE "A–A"

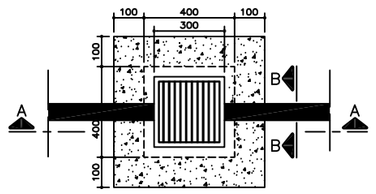

PLANTA BAIXA

D–CIG – DETALHE DA CAIXA DE PISO COM GRELHA NA GARAGEM
SEM ESCALA

PARA LEGENDAS E NOTAS VIDE DESENHO IHE–01/22

N.o	DATA	MODIFICAÇÕES	N.o	VISTO
4	23/04/2013	REVISÃO–MODIFICAÇÃO DO POÇO DE AGUAS SERVIDAS COM PROFUNDIDADE DE 2,00m E AUMENTANDO 1,00 M NA LARGURA		
3	22/02/2013	REVISÃO–MODIFICAÇÃO DA ENTRADA DAS SALAS DE BOMBAS NO 3º SUBSOLO E VENTILAÇÃO DA SALA DE SPRINKLERS		
2	09/10/2012	REVISÃO–ATENDENDO ATA DE COMPATIBILIZAÇÃO DA REUNIÃO DE 18/09/2012		
1	ABR/2012	REVISÃO GERAL COM SUBSTITUIÇÃO DA ARQUITETURA, UTILIZANDO A ARQUITETURA DE 12/03/12		
0	NOV/2011	EMISSÃO		

N.Taffner Projetos de Instalações Ltda

SIA trecho 3 lote 625/695 bloco C sala 221
e-mail: ntaffner@globo.com
Telefone (61) 3234-5570

SETOR:	ÁGUAS CLARAS – BRASÍLIA – DISTRITO FEDERAL
ENDEREÇO:	RUA DAS PAINEIRAS – LOTE 03; RUA 30 NORTE – LOTE 04
PROPRIETARIO:	GENT INCORPORADORA LTDA.
AUTOR DO PROJETO:	N.TAFFNER PROJETOS DE INSTALAÇÕES LTDA
RESPONSÁVEL TÉCNICO:	PORTO BSB ENGENHARIA LTDA

O PROPRIETÁRIO:

O AUTOR DO PROJETO: CREA: 4815/D–DF

O RESPONSÁVEL TÉCNICO: CREA: 7053–RF

CAESB | CREA | DRLFO

RESIDENCIAL COSMOPOLITAN
PROJETO DE INSTALAÇÕES
INSTALAÇÃO DE ESGOTO E ÁGUA PLUVIAL
PLANTA BAIXA – PAVIMENTO 2º SUBSOLO

DESENHO Nº: IHE–02/22

DESENHO:	ESCALA:	DATA:	ARQUIVO:
N.TAFFNER	INDICADA	JULH2011	NT–18–2011–GENT–IHE–02–R03–2SUBSOLO